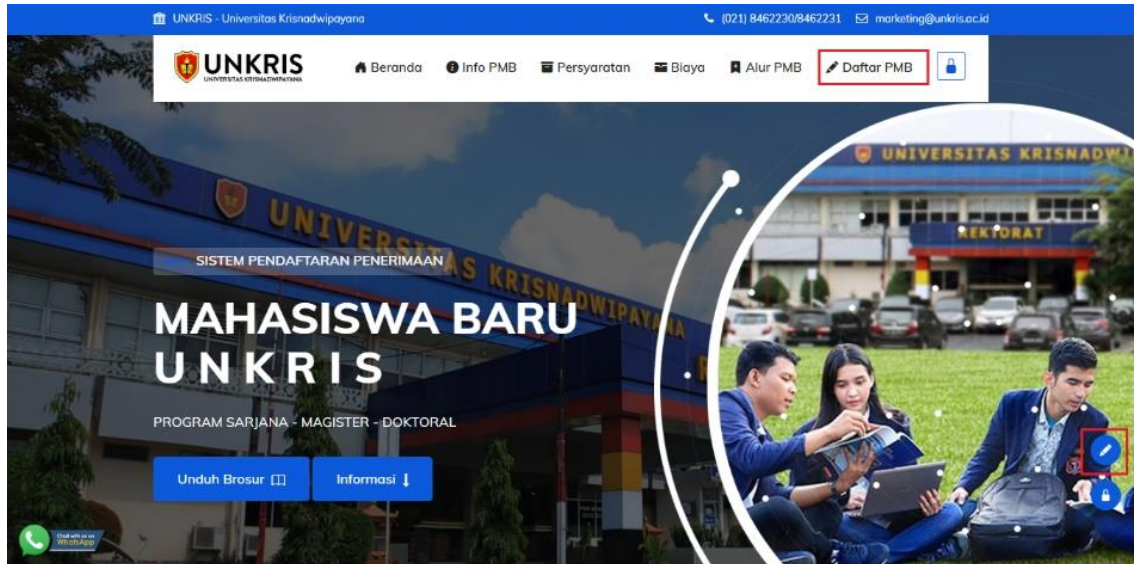


PANDUAN PENDAFTARAN MAHASISWA BARU UNIVERSITAS KRISNADWIPAYANA

1. HALAMAN PMB UNKRIS

Website Resmi Pendaftaran Mahasiswa Baru UNKRIS hanya di <https://pmb.unkris.ac.id/>



2. MELAKUKAN PENDAFTARAN

Klik Daftar PMB atau Ikon Pensil yang diberi tanda kotak merah pada gambar diatas untuk mendapatkan **No Pendaftar** dan **Password**.

Tampilan Formulir Pendaftaran seperti gambar dibawah:

TAHUN AKADEMIK 2025/2026 GANJIL - GELOMBANG II					
NIK (KTP) *	Nama Lengkap *	Email Aktif *			
<input type="text" value="Tanpa Titik !"/>	<input type="text" value="Tanpa Gelar !"/>	<input type="text" value="Email Aktif"/>			
No. Handpone *	J K *	Agama *	Tempat Lahir *	Tanggal Lahir *	Tahun Lulus *
<input type="text" value="No. HP"/>	<input type="text" value=""/>	<input type="text" value="Pilih"/>	<input type="text" value="Kota"/>	<input type="text" value="mm/dd/yyyy"/>	<input type="text" value="Tahun Lulus"/>
Jurusan *	Nama Sekolah *	Jenjang *			
<input type="text" value="Contoh: IPA, IPS, Akuntansi dll"/>	<input type="text" value="SMAN 100 Jakarta dll"/>	<input type="text" value="Pilih"/>			
Fakultas *	Program Studi *	Program Kelas *			
<input type="text" value="Pilih"/>	<input type="text" value="Pilih"/>	<input type="text" value="Pilih"/>			
<input type="button" value="Daftar"/>		<input type="button" value="Batal"/>			

Setelah klik Daftar, Formulir akan terdownload secara otomatis. Berikut ini contoh Formulir Pendaftaran yang sudah terdownload.

FORMULIR PENDAFTARAN

Tahun Akademik 2025/2026 Ganjil - Gelombang I

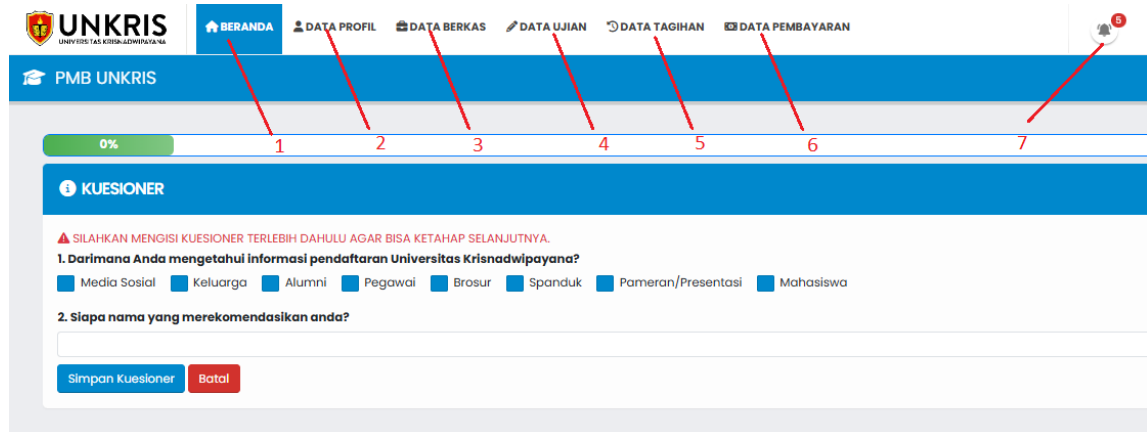
No. Pendaftar 20250203001	Password [REDACTED]	Tanggal Daftar 2025-02-03 11:26:04
-------------------------------------	-------------------------------	--

N I K : [REDACTED]
 Nama Lengkap : ELZAMZAMI
 Jenis Kelamin : Laki-laki
 Agama : Islam
 No Handphone : 081212531396
 Email Aktif : [REDACTED]
 Program Sarjana : **Hukum**
 Program Studi : **Ilmu Hukum**
 Program Kelas : **S1 - Reguler Pagi**
 Tahun Lulus : 2010. *Jurusan: IPS*
 Asal Sekolah : SMAN 100 JAKARTA

3. MELAKUKAN LOGIN

Klik Ikon Gembok Lalu masukan Nomor Pendaftar dan Password yang sudah didapat. Jika lupa password, silahkan kontak Admin PMB.

Berikut contoh gambar halaman setelah berhasil login.



The screenshot shows the PMB UNKRIS dashboard. At the top, there is a navigation bar with the following menu items: BERANDA, DATA PROFIL, DATA BERKAS, DATA UJIAN, DATA TAGIHAN, and DATA PEMBAYARAN. Below the navigation bar, there is a progress indicator showing 0% completion. The main content area displays a 'KUESIONER' section with a warning message: 'SILAHKAN MENGISI KUESIONER TERLEBIH DAHULU AGAR BISA KETAHAP SELANJUTNYA.' Below the warning, there are two questions: '1. Darimana Anda mengetahui informasi pendaftaran Universitas Krisnadwipayana?' and '2. Siapa nama yang merekomendasikan anda?'. The first question has several radio button options: Media Sosial, Keluarga, Alumni, Pegawai, Brosur, Spanduk, Pameran/Presentasi, and Mahasiswa. At the bottom of the questionnaire, there are two buttons: 'Simpan Kuesioner' and 'Batal'.

Keterangan Menu:

- Menu Beranda**, Pengisian Kuesioner.
- Menu Data Profil**, Pengisian Data Pribadi, Data Orang Tua & Data Sekolah.
- Menu Data Berkas**, Upload berkas/persyaratan yang sudah ditentukan.
- Menu Data Ujian**
 - **Kelas Reguler Pagi**, Ujian dilaksanakan apabila Data Berkas Sudah Valid.
 - **Kelas Reguler Malam & Karyawan**, Tanpa Ujian Online.
- Menu Data Tagihan**, Tagihan biaya kuliah yang harus dibayarkan.
- Menu Data Pembayaran**, Riwayat pembayaran biaya kuliah.
- Informasi Penting**, Berisi informasi penting yang harus segera dilengkapi.

4. PENGISIAN KUSIONER

KUESIONER

⚠ SILAHKAN MENGISI KUESIONER TERLEBIH DAHULU AGAR BISA KETAHAP SELANJUTNYA.

1. Darimana Anda mengetahui informasi pendaftaran Universitas Krisnadwipayana?

Media Sosial
 Keluarga
 Alumni
 Pegawai
 Brosur
 Spanduk
 Pameran/Presentasi
 Mahasiswa

2. Siapa nama yang merekomendasikan anda?

5. PENGISIAN DATA PROFIL

Mengisi Data Pribadi, Data Domisili dan Data Orang Tua.

DATA PROFIL

DATA PRIBADI

No. Pendaftaran * 20250203001
 Periode - Gelombang * 20251 - Gelombang I
 N I K/No KTP * ██████████
 Nama Lengkap * ELZAMZAMI
 JK * L
 Agama * Islam

Tempat Lahir * Jakarta
 Tanggal Lahir * ██████████
 No. Handpone * 081212531396
 Email Aktif * ██████████
 Lulus * 2010
 Almet * -

Jurusan * IPS
 NISN/NIM * ██████████
 Asal Sekolah/Kampus * SMAN 100 JAKARTA
 Jenjang * Strata 1 (S1)

Fakultas * Fakultas Hukum
 Program Studi * Ilmu Hukum
 Program Kelas * Reguler Pagi
 Password *

DATA DOMISILI

Alamat (Sesuai KTP) * Nama Jalan & Nomor Rumah Saja I
 RT * 007
 RW * 009
 Kelurahan * Kelurahan/Dusun

Kecamatan * Kecamatan
 Kota * Kota/Kabupaten
 Kodepos * Kodepos

DATA ORANGTUA

Nama Ayah * Nama Ayah
 Penghasilan Ayah * Pilih
 Pendidikan Ayah * SMP/ SMA/ D3/ S1/ DII
 Pekerjaan Ayah * Pilih
 Status Ayah * Pilih

Nama Ibu * Nama Ibu
 Penghasilan Ibu * Pilih
 Pendidikan Ibu * SMP/ SMA/ D3/ S1/ DII
 Pekerjaan Ibu * Pilih
 Status Ibu * Pilih

Catatan:
• Jika ingin merubah Jenjang, Fakultas, Program Studi ataupun Program Kelas silahkan menghubungi admin.

6. UPLOAD DATA BERKAS

UPLOAD BERKAS

Keterangan:

- Pas foto sesuai tahun kelahiran, genap (biru), ganjil (merah).
- Format file jpg, jpeg dan png maksimal 1 MB.
- Jika ingin update berkas, silahkan hapus berkas terlebih dahulu.

Berkas Persyaratan *

Pilih Berkas

Choose File

26 + 13 =

PROSES VALIDASI BERKAS

RIWAYAT UPLOAD

No	Persyaratan Upload	Tanggal Upload	Berkas	

Cara Upload Berkas:

1. Klik Pilih Berkas yang ingin diupload misalnya Kartu Keluarga.
2. Lalu klik Choose File, cari file Kartu Keluarga nya. Lalu klik tombol Upload.
3. Data yang sudah diupload akan muncul pada Riwayat Upload. Apabila salah melakukan upload silahkan hapus berkasnya dahulu lalu upload Kembali.

Note: Pastikan berkas yang diupload sesuai dengan berkas yang dipilih.

Jika status **v BERKAS VALID [1 APR 2025]**

- **Kelas Reguler Pagi** sudah dapat melaksanakan Ujian Online dan Tagihan akan muncul jika sudah dinyatakan Lulus.
- **Kelas Reguer Malam & Karyawan** Tagihan sudah langsung muncul dan sudah bisa melakukan pembayaran.

7. UJIAN ONLINE (KHUSUS REGULER PAGI)

Ujian Online dapat dilaksanakan kapan saja dan dimana saja. Pastikan pendaftar mempunyai koneksi internet yang stabil dan **disarankan untuk menggunakan Laptop atau Komputer.**


PANDUAN MELAKSANAKAN UJIAN ONLINE.

- Soal berjumlah 100 butir.
- Durasi/waktu pengerjaan 180 menit atau 3 jam.
- Klik tombol **MULAI UJIAN** untuk memulai ujian.
- Ujian harus dikerjakan dalam satu waktu, artinya harus diselesaikan saat itu juga dan jika koneksi internet terputus maka sudah dianggap melaksanakan ujian.
- Klik tombol simpan untuk menyimpan jawaban, lalu jawaban tidak bisa diubah jika sudah tersimpan.
- Kerjakan soal yang dianggap mudah, jika soal dianggap sulit bisa lewatkan saja dengan cara klik tombol next atau klik pada nomor soal.
- Pastikan koneksi internet stabil dan disarankan mengerjakan menggunakan laptop atau komputer.
- Hasil kelulusan bisa dilihat langsung pada halaman ini setelah pengerjaan selesai.
- Jika ada kendala atau eror dalam pengerjaan silahkan hubungi nomor admin PMB.
 - 08211072 3854 (Admin 1)
 - 0811 951 1452 (Admin 2)

Best Regards,
Admin Ujian UNKRIS

PENGUMUMAN

BELUM MELAKSANAKAN UJIAN !



MULAI UJIAN

Untuk memulai ujian, Klik tombol MULAI UJIAN. Berikut contoh gambar saat mulai ujian.

SISA WAKTU
2 : 57 : 55

JUMLAH SOAL
100

SUDAH TERJAWAB
1

BELUM TERJAWAB
99

NOMOR SOAL

1	2	3	4	5	6	7	8
9	10	11	12	13	14	15	16
17	18	19	20	21	22	23	24
25	26	27	28	29	30	31	32
33	34	35	36	37	38	39	40
41	42	43	44	45	46	47	48
49	50	51	52	53	54	55	56
57	58	59	60	61	62	63	64
65	66	67	68	69	70	71	72
73	74	75	76	77	78	79	80
81	82	83	84	85	86	87	88
89	90	91	92	93	94	95	96
97	98	99	100				

PETUNJUK ...
Untuk nomor 6-10 carilah kata yang berlawanan arti (antonim)

9. Persona non grata

Orang baru

Orang yang disukai

Orang yang membumi

Orang pribumi

Orang asing

◀ Prev
Simpan
Next ▶

Soal Terjawab → Soal Yang Sedang Aktif → Soal Belum Terjawab → Untuk Mengakhiri Ujian → Akhiri Ujian ?


- Jika soal terlalu sulit bisa dilewatkan dahulu, klik tombol Next/Preview atau bisa klik langsung di Nomor Soal.
- Klik tombol Simpan untuk menyimpan jawaban. Jawaban yang sudah disimpan tidak bisa diubah.
- Jika soal sudah terjawab semua bisa langsung mengakhiri ujian dengan cara klik tombol akhiri ujian.
- Hasil ujian langsung keluar setelah pengerjaan selesai, Jika hasilnya tidak lulus pendaftar wajib melaksanakan ujian kembali, Jika hasilnya lulus pendaftar sudah bisa melakukan pembayaran.

- Soal berjumlah 100 butir.
- Durasi/waktu pengerjaan 180 menit atau 3 jam.
- Klik tombol **MULAI UJIAN** untuk memulai ujian.
- Ujian harus dikerjakan dalam satu waktu, artinya harus diselesaikan saat itu juga dan jika koneksi internet terputus maka sudah dianggap melaksanakan ujian.
- Klik tombol simpan untuk menyimpan jawaban, lalu jawaban tidak bisa diubah jika sudah tersimpan.
- Kerjakan soal yang dianggap mudah, jika soal dianggap sulit bisa lewatkan saja dengan cara klik tombol next atau klik pada nomor soal.
- Pastikan koneksi internet stabil dan disarankan mengerjakan menggunakan laptop atau komputer.
- Hasil kelulusan bisa dilihat langsung pada halaman ini setelah pengerjaan selesai.
- Jika ada kendala atau eror dalam pengerjaan silahkan hubungi nomor admin PMB.
 - 08211072 3854 (Admin 1)
 - 0811 951 1452 (Admin 2)

Best Regards,
Admin Ujian UNKRIS

PENGUMUMAN

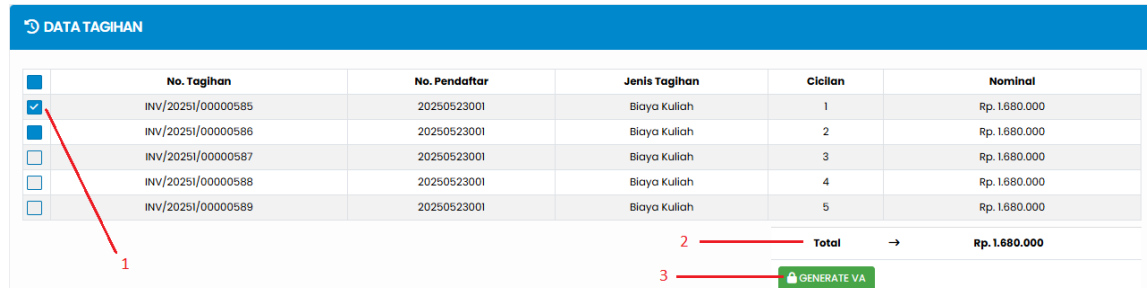
SELAMAT TELAH LULUS UJIAN ONLINE.



SUDAH UJIAN

8. DATA TAGIHAN

Generate Nomor Pembayaran/Virtual Account pada menu Data Tagihan untuk melakukan pembayaran kuliah.

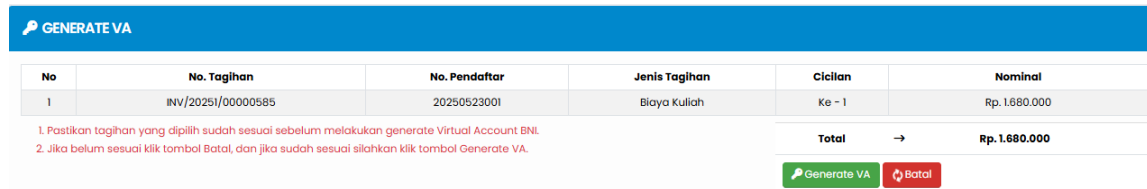


	No. Tagihan	No. Pendaftar	Jenis Tagihan	Cicilan	Nominal
<input checked="" type="checkbox"/>	INV/2025I/00000585	20250523001	Biaya Kuliah	1	Rp. 1.680.000
<input checked="" type="checkbox"/>	INV/2025I/00000586	20250523001	Biaya Kuliah	2	Rp. 1.680.000
<input type="checkbox"/>	INV/2025I/00000587	20250523001	Biaya Kuliah	3	Rp. 1.680.000
<input type="checkbox"/>	INV/2025I/00000588	20250523001	Biaya Kuliah	4	Rp. 1.680.000
<input type="checkbox"/>	INV/2025I/00000589	20250523001	Biaya Kuliah	5	Rp. 1.680.000
Total					Rp. 1.680.000

GENERATE VA

1. Ceklis pada tagihan yang ingin dibayarkan, contoh jika hanya ingin membayar cicilan 1, ceklis seperti gambar diatas.
2. Jumlah nominal yang dibayarkan.
3. Klik tombol Generate VA.

Berikut contoh gambar setelah klik tombol Generate VA.



No	No. Tagihan	No. Pendaftar	Jenis Tagihan	Cicilan	Nominal
1	INV/2025I/00000585	20250523001	Biaya Kuliah	Ke - 1	Rp. 1.680.000
Total					Rp. 1.680.000

Generate VA **Batal**

Pastikan data yang ingin dibayarkan sudah benar. Jika data sudah sesuai klik tombol Generate VA lagi. VA (Virtual Account)/Nomor Pembayaran yang sudah digenerate bisa dicek pada Riwayat Generate VA seperti contoh gambar dibawah ini.

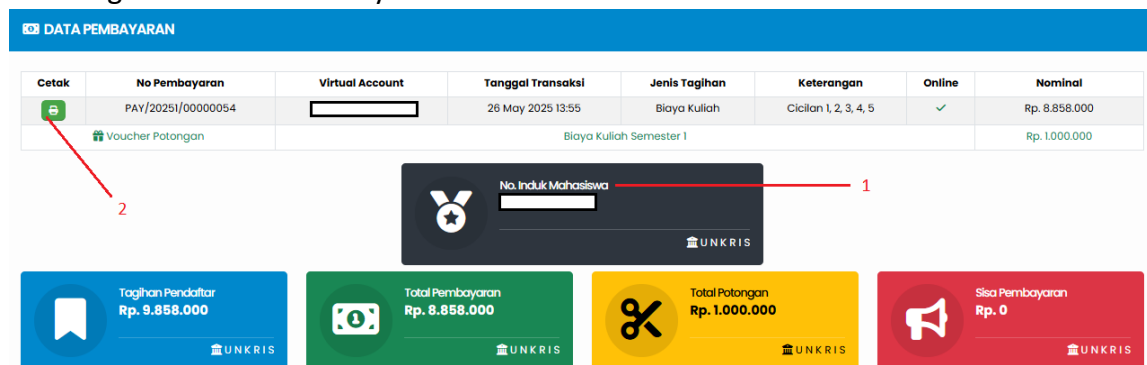
RIWAYAT GENERATE VA

No	Virtual Account	Bank	Jatuh Tempo	Jenis Tagihan	Keterangan	Nominal	Status
1	9884380423122772	BNI	30 Sep 2025	Biaya Kuliah	Cicilan 1	Rp. 5	✓ Lunas
2	9884380423122774	BNI	30 Sep 2025	Biaya Kuliah	Cicilan 2	Rp. 5	✓ Lunas

Pastikan pembayaran dilakukan sebelum tanggal Jatuh Tempo VA. Jika tanggal jatuh tempo sudah lewat, maka pendaftar wajib melakukan Generate VA kembali untuk mendapatkan Virtual Account yang terbaru seperti langkah sebelumnya.

9. DATA PEMBAYARAN

Data pembayaran yang sudah pernah dilakukan oleh pendaftar. Berikut ini merupakan contoh gambar Data Pembayaran.



Cetak	No Pembayaran	Virtual Account	Tanggal Transaksi	Jenis Tagihan	Keterangan	Online	Nominal	
<input checked="" type="checkbox"/>	PAY/2025I/00000054		26 May 2025 13:55	Biaya Kuliah	Cicilan 1, 2, 3, 4, 5	✓	Rp. 8.858.000	
Voucher Potongan		Biaya Kuliah Semester 1						Rp. 1.000.000

No. Induk Mahasiswa

1

Tagihan Pendaftar
Rp. 9.858.000

Total Pembayaran
Rp. 8.858.000

Total Potongan
Rp. 1.000.000

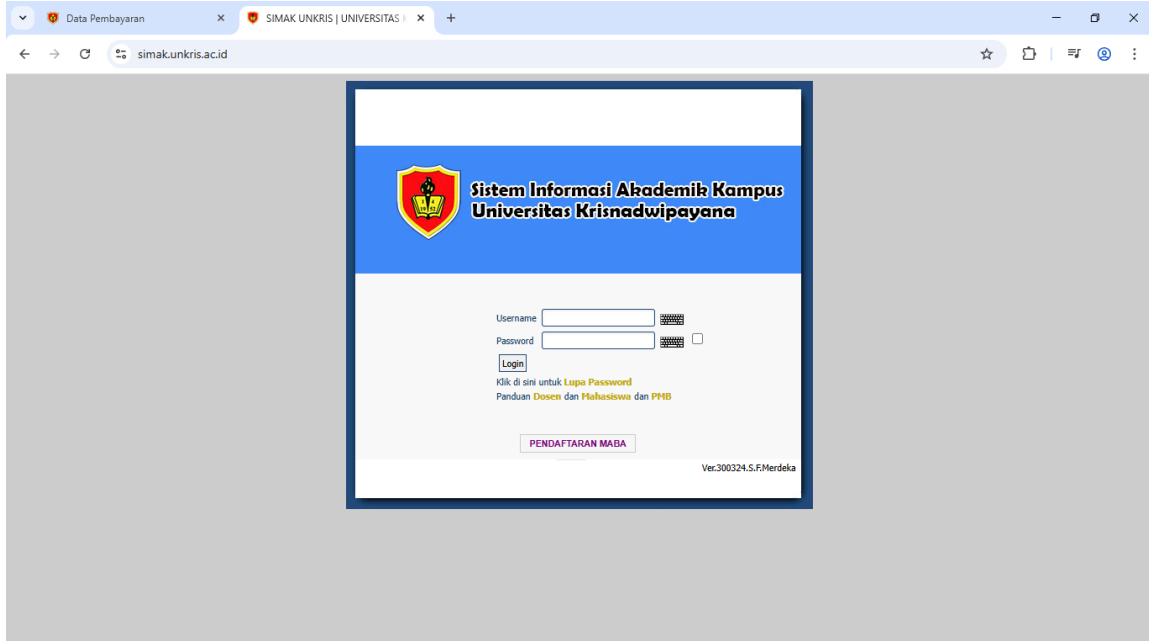
Sisa Pembayaran
Rp. 0

1. Jika sudah melakukan pembayaran, Nomor Induk Mahasiswa (NIM) akan didapatkan secara otomatis.

2. Jika ingin mengunduh/download bukti pembayaran kuliah, bisa klik pada tombol tersebut.

10. HALAMAN SIMAK

Jika NIM sudah didapatkan, Tahap selanjutnya yaitu melakukan login ke website <https://simak.unkris.ac.id/>.



- Username: **N I M (Nomor Induk Mahasiswa)**
- Password: **NIM+2 Digit Tanggal Lahir.**

Catatan:

Untuk bisa login ke halaman SIMAK, harus menunggu informasi terlebih dahulu dari Group Whatsapp dibuat oleh Admin PMB.

11. PENGISIAN KRS (KARTU RENCANA STUDI).

Untuk pengisian **KRS atau Jadwal Mata Kuliah** akan diinfokan melalui Group Whatsapp yang sudah buat oleh Admin PMB.

12. SELESAI

Jika sudah mengisi KRS, maka semua tahap sudah selesai. Tinggal menunggu perkuliahan dimulai sesuai dengan jadwal mata kuliah yang dipilih.